

elex

ITALIA

MASSIMA QUALITÀ • MASSIMA CONVENIENZA

APRILE | MAGGIO | 2026

numero |

72



Rivolgiti
al tuo
grossista
di fiducia



KLARO

NOVITÀ



IL PIACERE DEL CLIMA IDEALE

PROMO
PREZZO
NETTO



Schneider
Electric

PanelSet PLM

PROMO
PREZZO
NETTO



VIMAR

VIDEOCITOFONIA

PROMOFFERTA

SCOPRI COME
OTTENERE:



Samsonite
Trolley C-Lite
55cm con USB



Samsonite Zaino
Biz2go con porta
USB integrata

www.elexitalia.it

@elexitalia



SEI UN INSTALLATORE?
PARTECIPA ALL'OPERAZIONE A PREMI
VALIDA DAL 01/03/2026
AL 15/12/2026



**PIÙ INSTALLI
PIÙ VINCI**



VORTICEVIP.COM
LA PIATTAFORMA DIGITALE PER
GLI INSTALLATORI



SCAN ME

Registrati per avere
GIFT CARD, BUONI SCONTO
e tanti altri vantaggi

Regolamento su VORTICEVIP.COM

DESTINATARI



**COME
PARTECIPARE**

Installatori e società di
installazione
possessori di partita IVA
con sede in Italia.



MODALITÀ

Acquista 1 dei 3 modelli dei
Recuperatori di Calore a doppio flusso
decentralizzato
VORT HR W-ALL 100 DF
(Cod. 12484/12485/12486)

Acquista 1 degli 8 modelli dei
Recuperatori di Calore decentralizzati
SERIE VORT MONO
(Cod. 12431/12432/12434/12435/12436/
12437/12443/12444)

Gratta la cartolina che trovi all'interno dell'imballo,
scansiona il QR o
inserisci il codice su VORTICEVIP.COM
e ricevi subito i punti che potrai convertire in Gift Card.
SCARICA L'APP VORTICEVIP



Regolamento su VORTICEVIP.COM
Operazione valida dal 01/03/2026 al 15/12/2026

Cod. 5.169.084.467



SCAN ME

SCONTO
EXTRA
5%

Lombardo.
EVERYDAY LIGHT

CFG
1808

TIME SOFT & KAI

La famiglia Time si amplia con **Time Soft**, una nuova versione con vetro satinato e luce diffusa, progettata per creare atmosfere più morbide mantenendo elevate prestazioni illuminotecniche. Disponibile nelle versioni 360° e 180°, entrambe anche con Midnight Function, per una gestione efficiente della luce nelle ore notturne e maggiore comfort visivo.

Codice	Descrizione
TIME 180 SOFT	
LL155180BD3	Time 180 - IP65 4000lm 30W - 220-240 V - 3K - Nero RAL 9005
LL155180BDN	Time 180 - IP65 4000lm 30W - 220-240 V - 4K - Nero RAL 9005
TIME 360 SOFT	
LL155360BD3	Time 360 - IP65 8000lm 55W - 220-240 V - 3K - Nero RAL 9005
LL155360BDN	Time 360 - IP65 8000lm 55W - 220-240 V - 4K - Nero RAL 9005

Altre specifiche:

- IP65
- Pre-cablato
- Trattamento bordo mare incluso
- Dimmerabile



Kai unisce design italiano, tecnologia LED avanzata e massima resistenza agli urti, con corpo in alluminio e diffusore in vetro trasparente IP66. Disponibile on-off o DALI, con temperature colore 3000K, 4000K o 5700K e funzioni smart come D4i e Midnight Function, garantisce efficienza, durabilità e comfort visivo anche in ambienti esterni esposti.

Codice	Descrizione
KAI 1	
LL16411BA33	Kai 1 - IP66 4500lm 25W - 220-240 V - 3K - Nero RAL 9005
LL16411BA3N	Kai 1 - IP66 4500lm 25W - 220-240 V - 4K - Nero RAL 9005
KAI 2	
LL16421BA33	Kai 2 - IP66 4600lm 25W - 220-240 V - 3K - Nero RAL 9005
LL16421BA3N	Kai 2 - IP66 4600lm 25W - 220-240 V - 4K - Nero RAL 9005

Altre specifiche:

- IP66
- Pre-cablato
- Trattamento bordo mare incluso
- Dimmerabile



LA SCELTA DELLA QUALITÀ

2-26 ELECTRO

Cod. C0104

Multifunzione settore elettrico 250ml

PROMO
PREZZO NETTO
4,40€



DISSODIDANTE

Cod. C0802

Disossidante per Contatti 250ml

PROMO
PREZZO NETTO
5,80€



SPOLVERATORE

Cod. S001

Getto di gas potente ad alta pressione. Deumidificato 400 ml

PROMO
PREZZO NETTO
2,90€



PASSACAVI

Cod. C0501

Cable pulling lubricant. Lubrificante. Non siliconico 1lt

PROMO
PREZZO NETTO
3,40€



LUMINA COMBI

Cod. EL106

Lampada solare da esterno 8W, 1000LM, IP65

PROMO
PREZZO NETTO
28,90€



LUMINA BRICK

Cod. EL105

Lampada solare da esterno a parete 6W, 800LM, IP65

PROMO
PREZZO NETTO
19,90€



LUMINA STEP

Cod. EL113

Lampada solare da esterno 1,5W, 220LM, IP65

PROMO
PREZZO NETTO
10,90€



LUMINA DINNER

Cod. EL174

2 plafoniere solari da esterno

PROMO
PREZZO NETTO
43,00€



ATOLLO 3

Cod. EV118

Ventilatore soffitto con luce a led

PROMO
PREZZO NETTO
103,00€



elex
ITALIA

elex
ITALIA

CENTRALINI DA PARETE STAGNI IP66



Serie IKONA

Codice	Dimensioni	Nr. poli	Promo prezzo netto
679.1002	71x140x100mm	2 MOD.	8,50 €
679.1004	107x180x100mm	4 MOD.	11,35 €
679.1006	140x180x100mm	6 MOD.	14,10 €
679.1008	215x190x100mm	8 MOD.	15,45 €
679.1012	317x250x163mm	12+1 MOD.	30,15 €
679.1018	424x285x140mm	18+1 MOD.	40,50 €
679.2024	317x420x140mm	24+2 MOD.	44,40 €
679.2036	424x460x140mm	36+2 MOD.	67,55 €
679.3054	424x655x140mm	54+3 MOD.	106,00 €
679.4072	424x910x140mm	72+4 MOD.	152,00 €



ENERGIE RINNOVABILI

CLIP PER CAVI PER BORDI

Cod. 151-03846

La EdgeClip EC1-3SPDHC6-7, perfetta per pannelli solari, aiuta a fissare facilmente i cavi lungo telai e strutture, guidando fino a due cavi sovrapposti all'interno del supporto. Estremamente facile da installare manualmente, consente la piena flessibilità nello scegliere qualsiasi posizione di montaggio lungo i bordi metallici del modulo.

- In poliammide 6.6 stabilizzata al calore e ai raggi UV (PA66HSUV)
- Facile applicazione e manutenzione
- Per bordi da 1 a 3 mm
- Ospita e blocca fino a 2 cavi sovrapposti

PROMO
PREZZO NETTO
0,25€ x 1PZ



SUPPORTO PER CONNETTORE MC4

Cod. 151-04425

Il portaconnettore SPC-DEC-3SP, in PA66 stabilizzata al calore e raggi UV, è progettato per fissare in modo sicuro i connettori solari MC4, con un diametro esterno di 21,5 mm e una lunghezza massima di 122,0 mm. Facile da fissare a mano su profili, strutture e telai, garantisce stabilità, protezione del cavo e del connettore e facilità di manutenzione.

- Facile installazione: con una semplice pressione si installa su un bordo in plastica
- Il connettore può essere rimosso in qualsiasi momento (senza danneggiare le componenti)
- Il supporto è mantenuto saldamente in posizione da due morsetti metallici integrati
- Il morsetto è costituito da doppia molla in acciaio temperato
- Ideale per applicazioni in cui fori o adesivi non sono adatti

PROMO
PREZZO NETTO
0,90€ x 1PZ



FASCETTE RESISTENTI UV

Cod. 111-04889 | 111-12060 | 111-12430

Fascette serie T per la legatura e il fissaggio di cavi, tubazioni e tubi flessibili. Queste fascette sono stabilizzate agli UV e quindi utilizzabili per applicazioni in esterno.

- Fascetta nera resistente agli UV, disponibile in un ampio range di misure
- Composta al 100% da plastica di alta qualità, ideale per il riciclaggio
- A dentatura interna per una forte tenuta sul fascio
- Facile da applicare, sia manualmente che con un utensile
- Facile da inserire grazie al disegno piegato della coda



SCONTO
EXTRA
10%

CONNESSI AL FUTURO

TECNOLOGIA E INNOVAZIONE CREATIVA



Multiprese FIDO



Spinotteria e adattatori civili



Quadri ASC ULISSE



Connettori fotovoltaici

Settore	Stat.	Statistica
FME Civile	F001	FME-Spinott.civile
FME Civile	F002	FME-Adatt.civili
FME Civile	F010	FME-Mult.FIDO/TRIAX
FME Industriale	F110	FME-Quadri Ulisse
FME Fotovoltaico	F096	FTV-Connettori



Codice	Descrizione
START HIGHBAY	
0039443	START HIGHBAY MP IP65 10-20KLM 2CCT WB


Codice	Descrizione
START SPOT	
0005191	START SPOT PIR IP65 1050LM 3CCT BIANCO
0005192	START SPOT PIR IP65 1050LM 3CCT NERO
0005509	START SPOT IP44 ORIENT 550LM 3CCT 2700K-3000K-4000K DIM BIANC
0005510	START SPOT IP65 FISSO 620LM 3CCT 2700K-3000K-4000K DIM BIANC
0005564	START SPOT IP44 ORIENT 500LM 3CCT 2700K-3000K-4000K BIANCO
0005565	START SPOT IP65 FISSO 610LM 3CCT 2700K-3000K-4000K BIANCO

Codice	Descrizione
KALANI	
0056701	KALANI IP66 7000LM 830 ASYM
0056703	KALANI IP66 14000LM 830 ASYM
0056705	KALANI IP66 21000LM 830 ASYM
0056707	KALANI IP66 28000LM 830 ASYM
0056711	KALANI IP66 7000LM 840 ASYM
0056713	KALANI IP66 14000LM 840 ASYM
0056715	KALANI IP66 21000LM 840 ASYM
0056717	KALANI IP66 28000LM 840 ASYM
0056807	KALANI IP66 7000LM 830 ASYM DALI
0056809	KALANI IP66 14000LM 830 ASYM DALI
0056811	KALANI IP66 21000LM 830 ASYM DALI
0056813	KALANI IP66 28000LM 830 ASYM DALI
0056819	KALANI IP66 7000LM 840 ASYM DALI
0056821	KALANI IP66 14000LM 840 ASYM DALI
0056823	KALANI IP66 21000LM 840 ASYM DALI
0056825	KALANI IP66 28000LM 840 ASYM DALI



VALIDITÀ: Raccolta ordini dal 01.04.2026 AL 31.05.2026
ATTIVITÀ NON CUMULABILE CON ALTRE CONDIZIONI COMMERCIALI ATTUALMENTE IN ESSERE

PanelSeT PLM, contenitore da parete in poliestere rinforzato in fibra di vetro è adatto sia per installazioni all'interno che all'esterno, specialmente in ambienti difficili. È in grado di resistere a temperature estreme e offre un elevato isolamento elettrico. Inoltre, è altamente resistente al fuoco, agli atti vandalici e alla corrosione.



Codice	Descrizione	PROMO PREZZO NETTO
THALASSA		
NSYPLM43G	7035 Cass.pol. 430x330x200 IP66	96,30 €
NSYPLM54G	7035 Cass.pol. 530x430x200 IP66	138,30 €
NSYPLM64G	7035 Cass.pol. 645x435x250 IP66	169,60 €
NSYPLM75G	7035 Cass.pol. 745x535x300 IP66	204,90 €
NSYPLM86G	7035 Cass.pol. 845x635x300 IP66	311,80 €
NSYPLM108G	035 Cass.pol. 1055x850x350 IP66	676,00 €
NSYPLM43TG	7035 Cass.pol. 430x330x200 IP66 PT	117,20 €
NSYPLM54TG	7035 CASS.POL. 530X430X200 IP66 PT	163,90 €
NSYPLM64TG	7035 Cass.pol. 645x435x250 IP66 PT	192,50 €
NSYPLM75TG	7035 Cass.pol. 745x535x300 IP66 PT	252,20 €
NSYPLM86TG	7035 Cass.pol. 845x635x300 IP66 PT	335,80 €
NSYPLM108TG	7035 Cass.pol. 1055x850x350 IP66 PT	730,80 €
NSYPLM32G	7035 Cass.pol. 310x215x160 IP66	85,70 €
NSYPLM32TG	7035 Cass.pol. 310x215x160 IP65 PT	108,20 €



Cod. SJTH203 - 3000°K

Cod. SJTH204 - 4000°K

PROMO
PREZZO NETTO
109,00€

Lampione SOLARE IBRIDO per installazione testa palo, 1.500 lm, 15W, pannello solare 9V-12Wp, autonomia 10 ore + connessione a rete elettrica 230V, con rilevatore di presenza e sensore crepuscolare. Telecomando per gestire le funzioni Batteria: 8000 mAh. Garanzia 5 anni.

PROMO
PREZZO NETTO
452,00€

Cod. SJTH1840

Lampione SOLARE IBRIDO per installazione testa palo, 2.800 lm, 18W, CCT 3000/4000 °K, pannello solare ϕ 580mm, autonomia 20 ore + connessione con la rete elettrica 230V, con rilevatore di presenza e sensore crepuscolare. Telecomando per gestire le funzioni. Batteria: 12000 mAh. Pannello solare: 42Wp. Garanzia 5 anni.



PROMO
PREZZO NETTO
186,00€

Cod. SJH40

Armatura SOLARE IBRIDA **40W**, per installazione testa palo, 6.600 lm, con CCT 3000/4000°K, fascio asimmetrico 140°x70°, autonomia batteria 13 ore + rete elettrica 230V, con rilevatore di presenza e sensore crepuscolare, altezza installazione a 4/6 metri. Telecomando per gestire le funzioni. Batteria: 12000 mAh. Pannello solare: 23Wp. Garanzia 5 anni.

Cod. SJH60

Armatura SOLARE IBRIDA **60W**, per installazione testa palo, 9.600 lm, con CCT 3000/4000°K, fascio asimmetrico 140°x70°, autonomia batteria 11,5 ore + rete elettrica 230V, con rilevatore di presenza e sensore crepuscolare, altezza installazione a 4/6 metri. Telecomando per gestire le funzioni. Batteria: 12000 mAh. Pannello solare: 33Wp. Garanzia 5 anni.

KLARO

Il cavo che semplifica il lavoro degli elettricisti.

+25%

DI INSTALLAZIONI CORRETTE SENZA ERRORI

+40%

DI TEMPO RISPARMIATO NELLA SCELTA DEL CAVO



Marchatura intuitiva con una perfetta leggibilità fino a 5 metri.

Riconoscimento immediato del cavo da usare.

Installazione più veloce e sicura, senza rischio di errori.

Risparmio di tempo nella posa, anche in ambienti poco illuminati.



Cod. KLARO FG16OM16

0,6/1 kV

Classe CPR: Cca-s1b,d1,a1

Formazioni:

2x 1,5/2,5/4/6 mm²
3G 1,5/2,5/4/6 mm²
4G 1,5/2,5/4/6 mm²
5G 1,5/2,5/4/6 mm²

Caratteristiche: Buona resistenza agli oli, ai grassi industriali ed agli idrocarburi. Buon comportamento alle basse temperature. **Halogen-free.**

Impiego: Per posa fissa all'interno e all'esterno se protetto dai raggi UV, anche in ambienti bagnati (AD7). Ammessa la posa interrata diretta e indiretta.



Cod. KLARO FG16OR16

0,6/1 kV

Classe CPR: Cca-s3,d1,a3

Formazioni:


2x 1,5/2,5/4/6 mm²
3G 1,5/2,5/4/6 mm²
4G 1,5/2,5/4/6 mm²
5G 1,5/2,5/4/6 mm²

Caratteristiche: Buona resistenza agli oli e ai grassi industriali. Buon comportamento alle basse temperature. Resistente ai raggi UV.

Impiego: Per posa fissa all'interno e all'esterno, anche in ambienti bagnati (AD7). Ammessa la posa interrata diretta e indiretta.

PUNTI = NUMERO CONDUTTORI

COLORE = SEZIONE IN mm²



PRODOTTI IN PROMOZIONE

Rivolgiti al tuo grossista di fiducia

Per i tuoi impianti fotovoltaici



NPE SUN

Cod. H1Z2Z2-K

1000/1000 V

Classe CPR: Eca

Formazioni: 1x 1,5÷240 mm²

Caratteristiche particolari: Funzionamento per almeno 25 anni in normali condizioni d'uso oppure a 120°C sul conduttore per 20000 ore. Halogenfree.

Impiego: per posa fissa all'interno o all'esterno. Per l'applicazione su apparecchiature con isolamento di classe II (impianto fotovoltaico).

LTC on the road


Ti aspettiamo nei punti vendita ELEX che aderiscono all'iniziativa per presentarti Klara, le altre novità e le promozioni di LaTrivenetaCavi



LTC Academy

Corsi di formazione e consulenza su applicazione e sicurezza dei cavi energia CPR. Chiedi informazioni al tuo grossista di fiducia.

GAMMA A LEVETTA AVE: DEBUTTANO I COMANDI CILINDRICI E TANTE NOVITÀ PER LE PLACCHE NEW STYLE



Nuove soluzioni di design per valorizzare l'impianto elettrico con il fascino evergreen delle levette, abbinabili anche a placche ultrasottili.

Lanciate nel 2017 come novità esclusiva per il mercato italiano, le collezioni AVE con sistema di azionamento a levetta hanno anticipato una tendenza divenuta un must di settore. Questo trend è ora ulteriormente rafforzato con proposte che coniugano estetica e funzionalità: debuttano le levette cilindriche AVE e vengono introdotte importanti novità alle placche New Style 44 e Smart New Style 44.

Le nuove levette cilindriche AVE

AVE amplia la propria gamma di comandi a levetta introducendo le nuove versioni in metallo a forma cilindrica; una proposta dal design minimale ideale per impianti elettrici contemporanei, disponibile in tre raffinate finiture: oro satinato, bronzo anticato e cromo scuro lucido. I comandi, dotati di gemma illuminabile con relativo feedback di stato, integrano la migliore tecnologia AVE assecondando ogni esigenza per gli impianti elettrici tradizionali. Perfettamente compatibili con le placche New Style 44 e Smart New Style 44, le levette e le prese dedicate consentono di valorizzare l'impianto con un tocco elegante, unendo attenzione al dettaglio e praticità.

Placche ultrasottili Smart New Style 44

Questa collezione unisce il fascino rétro a un look moderno, distinguendosi per il suo design ultrasottile. Realizzate in metallo con uno spessore di soli 4,5 mm, le placche Smart New Style 44 si abbinano all'innovativo supporto Smart 44, riducendo al minimo la sporgenza dalla parete. Disponibili nei colori bianco, grigio e bronzo, tutti a finitura opaca, vantano un'ampia gamma di configurazioni che comprende: versioni con asole per levette da 1 a 4 comandi; versione per prese tonde dedicate e le nuove versioni con asola per un comando a levetta e una presa tonda abbinata [disponibili in 3 e 4 moduli].

Placche in alluminio New Style 44

La linea di placche New Style 44 si arricchisce con le nuove versioni in alluminio con altezza 98 mm, disponibili nelle colorazioni alluminio naturale e antracite, e una nuova conformazione con asola per comando e presa tonda dedicata.



www.ave.it
800 0150 72
+39 0302 4981

VIDEOCITOFONIA

Facilità di utilizzo e semplicità installativa


Cod. 7558

 Videocitofono TabFree
4,3" 2F + vivav., n.1 tasto
programm., bianco

**PROMO
PREZZO NETTO
156,00€**
Cod. K40515.R

 Kit video m/bif. Tab
5S Up Wi-Fi expand.
+ 40170

**PROMO
PREZZO NETTO
480,00€**

VIDEOCITOFONIA

Facilità di utilizzo e semplicità installativa


Cod. 40540

 Citofono cornetta 2F+
Voxie 2 puls. bianco

**PROMO
PREZZO NETTO
33,00€**
Cod. K7549.R

 Kit videocit. 2F+ m/bif.
expand. Tab 4,3"
+ 40170

**PROMO
PREZZO NETTO
375,00€**

Cod. K7559.R

 Kit videocit. 2F m/bif.
expand. TabFree 4,3"
+ 40170

**PROMO
PREZZO NETTO
420,00€**

Cod. K40517.R

 Kit video m/bif. Tab 7S
Up expand., Wi-Fi
+ 40170

**PROMO
PREZZO NETTO
585,00€**

Cod. 40515

 Videocitofono 2F+ Wi-Fi
Tab5S Up VV bianco,
supervisore sistema V.W.

**PROMO
PREZZO NETTO
258,00€**

Cod. 40517

 Videocitofono 2F+ Wi-Fi
Tab7S Up VV bianco,
supervisore sistema V.W.

**PROMO
PREZZO NETTO
325,00€**

Cod. K40505.R

 Kit videocitofonico m/
bif. TAB 7 expand.
bianco + 40170

**PROMO
PREZZO NETTO
430,00€**

Cod. 7548

 Tab 4.3 cornetta,
n.1 tasto programm.

**PROMO
PREZZO NETTO
138,00€**


SCONTO
EXTRA
15%



CENTRALE DI COMANDO PER CONTROLLO MOTORI 230VAC PER TAPPARELLE E TENDE



MCU-M/ONE

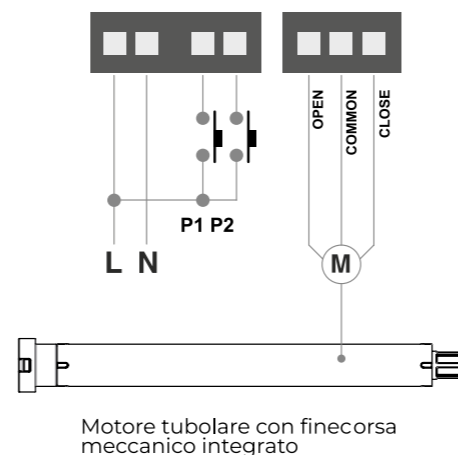
- Centrale di comando con funzionalità motore (impostabile apre-chiude-stop)
- Alimentazione 110-240Vac
- 1 uscita per gestire motori con finecorsa integrato di potenza massima **500W**
- Ricevente radio 433,92MHz
- 2 ingressi filari a pulsante



Modulo Wi-Fi integrato per il controllo remoto tramite **App OneSmart**

DATI TECNICI

Codice	MCU-M/ONE
Alimentazione	Da rete 110-240Vac
Uscita	1 x Max 500W
	Motori a 3 fili con finecorsa
Funzione	Apri/Stop/Chiudi
Ingressi	2 pulsanti NA impostabili
N° Trasmettitori programmabili	30
Frequenza Radio	433,920MHz ISM
Wireless Smart	Wi-Fi 2,4Ghz
Controllo Smart remoto	App OneSmart
Controllo vocale	Google Home, Amazon Alexa
Grado di protezione	IP20
Temperatura di funzionamento	-20 +55°C
Dimensioni	45x45x22 mm



SCONTO
EXTRA
15%



leflighting.com

SCREENKIT



KIT Smart Wireless per aprire, chiudere e visualizzare lo stato di tapparelle e tende motorizzate espandibile, composto da quattro centrali di comando per motori tubolari 230Vac e 3 fili con finecorsa integrati. Tecnologia Radio e Wi-Fi per la gestione tramite comando wireless con radiocomando portatile.



Controllo Smart da remoto, grazie alla tecnologia Cloud, tramite l'APP **OneSmart** e i comandi vocali compatibili con Google Home e Amazon Alexa. Facile creazione di scenari per comandi centralizzati come «apri tutto» o «chiudi tutto» e programmazione oraria e settimanale.



4x MCU-M/ONE
Centrale di comando per motori tubolari 230Vac



1x HB80-30D
Radiocomando portatile



OneSmart
APP per Android e iOS



LINEA KIRIGAMINE STYLE MSZ-LN VG2

KIRIGAMINE Style



Sistema di filtrazione avanzata Plasma Quad Plus per un eccellente livello di pulizia dell'aria
Dual Barrier Coating integrato
3D I-see-Sensor per comfort e risparmio energetico
Nuovo design deflettori per una confortevole distribuzione dell'aria
Funzionamento silenzioso: 19db
Elevata efficienza energetica: A+++/A+++
Telecomando retroilluminato
Disponibile in tre colori: Ruby Red, Onyx Black e Pearl White
Ridotto impatto ambientale

LINEA PLUS MSZ-AY

Linea PLUS



Sistema di filtrazione avanzata Plasma Quad Plus per un eccellente livello di pulizia dell'aria
Dual Barrier Coating integrato
Funzione Self Clean, previene muffe e cattivi odori
Basso livello sonoro (fino a 18 decibel)
Design e dimensioni compatte
Nuova finitura Matt
Ridotto impatto ambientale



MELCloud HOME

Per il tuo comfort basta un gesto o una parola.

COMPATIBILE CON AMAZON ALEXA E GOOGLE HOME

Available on the App Store

ANDROID APP ON Google play



La qualità dell'aria di Mitsubishi Electric



Offriamo sistemi efficaci in grado di **inibire il 99,9% di virus, batteri, muffe e allergeni.**



Mitsubishi Electric,
il piacere del clima ideale.

climatizzazione.mitsubishielectric.it

SCONTO
EXTRA
10%

ORBIS
energia intelligente

ENERGIA INTELLIGENTE

PLADILED
80 2N

Cod. OB136712

Plafoniera LED potenza 16W con rivelatore di movimento HF integrato, funzione preavviso di spegnimento/luce cortesia, portata fino a diametro 16m, 80 Led 4000 K, luce al 100% 1200 lm, luce di cortesia al 30% 360 lm, IP66



PLADILED 80E

Cod. OB136812

Plafoniera LED potenza 16W con rivelatore di movimento HF integrato, funzione preavviso di spegnimento/luce cortesia, funzione lampada di emergenza ausiliaria con autonomia 2 ore, portata fino a diametro 16m, 80 Led 4000 K, luce al 100% 1200 lm, luce di cortesia al 30% 360 lm, luce emergenza 15% 180 lm, IP66



ISIMAT+

Cod. OB134112

Rivelatore di movimento tipo PIR da parete, angolo di rilevazione 200°, campo di copertura di 12 m frontali e 8 m laterali, reg. della luminosità di intervento e del ritardo allo spegnimento, IP55



MAXISELF LED

Cod. OB136400

Lampada di emergenza ausiliaria da incasso con funzione torcia estraibile e luce segnapasso, adattabile alle principali serie civili, 3 moduli serie civile, incluse due cover (Bianco e Antracite)



MINIMAT

Cod. OB135312

Rivelatore di movimento tipo PIR da incasso con angolo di rilevazione 120°, campo di copertura di 7 m, 1 modulo serie civile, adattabile alle principali serie civili, incluse tre cover (Bianco, Antracite e Alluminio)



MINISELF LED EXT

Cod. OB133622

Lampada di emergenza ausiliaria da incasso con funzione torcia estraibile, adattabile alle principali serie civili, 1 modulo serie civile, incluse tre cover (Bianco, Antracite e Alluminio)



MINICARG USB A+C

Cod. OB140622

Alimentatore USB Quick Charge, un'uscita USB A e un'uscita USB C, adattabile alle principali serie civili, 1 modulo serie civile, incluse tre cover (Bianco, Antracite e Alluminio)



MINIBRIL LED

Cod. OB137312

Lampada di emergenza ausiliaria + segnapasso LED da incasso, 1 modulo serie civile, autonomia 2 ore, 20 lumen, adattabile alle principali serie civili, incluse tre cover (Bianco, Antracite e Alluminio)



Proposta non cumulabile con altre iniziative promozionali in corso. Validità offerta Aprile - Maggio 2026

elex
ITALIA

elex
ITALIA

SCONTO
EXTRA
10%

ORBIS
energia intelligente

ENERGIA INTELLIGENTE

PROMOZIONE DI PRIMAVERA

Cod. 1IC7053N

INT.CREPUSCOLARE 1DIN



**PROMO
PREZZO NETTO
31,50€**

Cod. 1IC7245

INT.CREP.EST. "FEBO"



**PROMO
PREZZO NETTO
21,00€**

Cod. 1IO4091NFC

INTERR ASTRON NFC
1 CANALE 2DIN



1IO 4091NFC / 1IO 4291NFC

**PROMO
PREZZO NETTO
48,00€**



Cod. 1MCUSB002A

ALIMENTATORE USB A-C
20W 3A PD NERO



**PROMO
PREZZO NETTO
16,60€**

Cod. 1MCUSB002B

ALIMENTATORE USB A-C
20W 3A PD BIANCO



**PROMO
PREZZO NETTO
16,60€**

Cod. 1SPRM030A

RILEV.MOVIM. 1MOD.CIVILE
LENTE ANTR.



**PROMO
PREZZO NETTO
31,80€**

Cod. 1IO4091WIFI

INT.CREPUSCOLARE 1DIN



1IO 4091WIFI



**PROMO
PREZZO NETTO
52,20€**



Cod. 1LE001A

LAMP. SP EM 1MOD
20 LUMEN 2H



**PROMO
PREZZO NETTO
36,80€**

Cod. 1LE001B

LAMP. SP EM 1MOD
20 LUMEN 2H



**PROMO
PREZZO NETTO
36,80€**

Cod. 1SPRM030B

RILEV.MOVIM.1MOD.CIVILE
LENTE BIANCA



**PROMO
PREZZO NETTO
31,80€**

Cod. 1SPSP055B

RILEV MOVIM PARETE ZERO
IP55 BIANCO



**PROMO
PREZZO NETTO
19,40**

Cod. 1RI01230SHHH

RELE' IMPULSI SILENZIOSO INCASSO



**PROMO
PREZZO NETTO
7,70**



Cod. 1IO7081NFC

INT.OR.SETT. 2 DIN 1 RELE' NFC



1IO 7081NFC / 1IO 7281NFC



**PROMO
PREZZO NETTO
48,00€**

Cod. 1SPSP020

RILEV. DI MOVIM.
CONTROSOFF.360 gradi

**PROMO
PREZZO NETTO
31,80€**



Cod. 1TXCDS29WIFI

CRONOT WIFI 230V INCASSO V003



1TX CDS29WIFI

**PROMO
PREZZO NETTO
88,00**



Cod. 1TXCR029WIFI

CRONOT WIFI 230V BIANCO V003



1TX CR029WIFI

**PROMO
PREZZO NETTO
88,00**



FISSATUBO PLASTICI

Semplicità in fase installativa, flessibilità e sicurezza.

- Materiale di alta qualità
- Plastica Halogen-Free
- Fissaggi plastici accoppiabili
- Sistemi adattabili alle diverse tipologie di installazione
- Flessibilità e ancoraggio sicuro di cavi e tubi a parete, a pavimento e a soffitto

Gaffette Quick 2955

M16 Cod. 2149004


M20 Cod. 2149010

M25 Cod. 2149016

M32 Cod. 2149022

Gaffetta per l'alloggiamento di tubi in acciaio metrici, tubi isolanti leggeri/pesanti e tubi plastici della serie Quick.

- Disponibile nelle misure: M16, M20, M25, M32
- Possibilità di fissaggio su pareti e soffitti in ambienti interni / esterni protetti
- Con foro per l'allineamento laterale
- Montaggio dei tubi senza l'ausilio di attrezzi.



Clip Fermacavi CTC 7,5x180 LGR

Cod. 2332790

Fascetta per per fissaggio cavi e tubi

- Fissaggio a parete o soffitto tramite vite Ø 5 mm e Ø 6 mm
- Ø massimo di serraggio 63 mm
- Halogen-free
- Certificato UL



Gaffette 2037 LGR

12 - 20 Cod. 2250209

16 - 24 Cod. 2250241

18 - 30 Cod. 2250306

27 - 43 Cod. 2250438

Gaffetta accoppiabile ad innesto

- Disponibile nelle misure: 12- 20, 16 - 24, 18 - 30, 27- 43
- Per il fissaggio individuale di cavi e tubi, anche di diverse dimensioni
- Possibilità di fissaggio tramite base adesiva o vite con filettatura M6



PROTEZIONE DA SOVRATENSIONI E EQUIPOTENZIALIZZAZIONE

Affidabilità e continuità di esercizio garantite secondo normativa.

- Ampio range di prodotti per utilizzo in ambito industriale, residenziale e commerciale
- Molteplici applicazioni installative per una soluzione a 360°: quadri generali e secondari, prossimità utenze, impianti PV, impianti di messa a terra funzionale e impianti parafulmini (LPS)
- SPD: testati e certificati secondo CEI 61643-11, conformi a CEI 64-8 [9° Ed.] sez. 443 e 534
- Piastre equipontenziali: testate secondo CEI 64-8 e CEI EN62305

V20-1+NPE-280

Cod. 5095251

**Serie V20 – SPD di Tipo 2
Versione 1+NPE**

- Corrente nominale di scarica per polo 20kA (8/20)
- Applicazione: quadro elettrico generale e secondario
- Modulare, estraibile completo di sistema di disconnessione e display ottico di funzionamento



**PROMO
PREZZO NETTO
47,99€**



V20-3+NPE-280

Cod. 5095253

Serie V20 – SPD di Tipo 2 – Versione 3+NPE

- Corrente nominale di scarica per polo 20kA (8/20)
- Applicazione: quadro elettrico generale e secondario
- Modulare, estraibile completo di sistema di disconnessione e display ottico di funzionamento

**PROMO
PREZZO NETTO
89,99€**

**PROMO
PREZZO NETTO
41,99€**

V20-C 3-PH-1000

Cod. 5094608

SPD di Tipo 2 applicazione PV

- Corrente nominale di scarica per polo 20kA (8/20)
- Applicazione: impianti fotovoltaici
- Modulare, estraibile completo di sistema di disconnessione con display ottico di funzionamento, 1000 volt



**PROMO
PREZZO NETTO
8,90€**

Piastra equipotenziale

Cod. 5015073

Piastra equipotenziale per l'equipotenzializzazione secondo DIN VDE 0100-410 / -540 e per l'equipotenzializzazione con parafulmine secondo DIN VDE 0185-305

- Coperchio sigillabile/scrivibile
- Listello di contatto in ottone, nichelato
- Viti e piastre in acciaio, zincate galvanicamente
- Portata di corrente da fulmini 100kA (10/350)



MODULARITÀ SU GUIDA DIN: DISPOSITIVI PER MISURA, COMANDO E CONTROLLO NEI QUADRI ELETTRICI

Ambienti confortevoli e risparmio energetico con semplici automazioni

Gli apparecchi ABB per il controllo e l'automazione sono studiati per incontrare le crescenti esigenze dei sistemi residenziali e commerciali, controllando carichi multipli in funzione all'orario, alla luminosità o alla temperatura. ABB offre un'ampia gamma di interruttori per gestire i carichi elettrici (ad es. gli elettrodomestici) e per soddisfare i requisiti di una grande varietà di applicazioni residenziali.

I prodotti ABB consentono il controllo di riscaldamento e luci e supportano il risparmio energetico disattivando i carichi non prioritari, contribuendo a realizzare soluzioni che favoriscono una gestione energetica più intelligente, sicura, funzionale e attenta alla protezione dell'ambiente.

Cod. TM1524

TM15 12-24V
TRASFORMATORE 15VA

PROMO
PREZZO NETTO
17,00€



Cod. M229921

TL1 INT. CREPUSCOLARE,
1 MODULO

PROMO
PREZZO NETTO
46,50€



Cod. M093960

E290-16-10/230
RELE' PASSO PASSO

PROMO
PREZZO NETTO
21,00€



Cod. DW1

DW1 INT. ORARIO
DIGITALE 1CH

PROMO
PREZZO NETTO
70,00€



Cod. EA 516 3

E 232 230V INTERRUPTORE
LUCI SCALE

PROMO
PREZZO NETTO
33,00€



Cod. DWA1

DWA-1 INT. ASTRONOMIC
1 CANALE

PROMO
PREZZO NETTO
85,00€



INSIEME, INFINITE SOLUZIONI DI FISSAGGIO

Cod. KITCASST6-EL01

UNA CASCATA DI
T6/VA 6x30

PROMO
PREZZO NETTO
109,00€



Cod. KITPULSA27E

CHIODATRICE A GAS SPIT PULSA
27E + 500 CHIODI HC6-22

PROMO
PREZZO NETTO
968,00€



Cod. KITCT-CLIPT6

KIT VASCHETTA 100 CT-CLIP +100
T6 VITE TESTA PIATTA

PROMO
PREZZO NETTO
18,00€



Cod. KITCHIODIHC6

1000 CHIODI HC6 22
+ 10 BANDELLA IN TESSUTO

PROMO
PREZZO NETTO
179,00€



PROMOFFERTA

APRILE | MAGGIO | 2026

PACCHETTO COSTITUITO DA:

Prodotti dei marchi riportati
per un valore netto di 1.150,00 €

Samsonite Zaino Biz2go
con porta USB integrata 165,00 €

Totale ~~1.315,00 €~~

RISPARMI 1.155,00 €

160,00€

PARI AL
12,17%
DI SCONTO



PACCHETTO COSTITUITO DA:

Prodotti dei marchi riportati
per un valore netto di 2.650,00 €

Samsonite Trolley C-Lite
55cm con USB 399,00 €

Totale ~~3.049,00 €~~

RISPARMI 2.660,00 €

389,00€

PARI AL
12,76%
DI SCONTO



In caso di esaurimento scorte, il prodotto verrà sostituito con un altro di pari valore (o superiore). Colori disponibili secondo assortimento.

ABB

 **LEDVANCE**

EDVAX

Prodotto  **VIMAR**

 **ELEMATIC spit**

FAAC

arnocanali

elex
ITALIA